




各入力信号の配線



↑ ハンドルコラム内のコネクタに配線を接続します。



信号名	車両接続先	製品側線
常時電源	ハンドルコラム内 6P 白/赤	赤
ACC 電源	ハンドルコラム内 6P 青	黄



↑ 黒の被覆を剥くと中に緑線があります。

信号名	車両接続先	製品側線
ホーン	ハンドルコラム内 1P 緑	緑

黒線は、ボディアースに接続してください。