

1. 機能説明

アイドリングライト機能

アイドリングライト機能は、以下の2つのモードがあります。モード変更方法は、裏面をご確認下さい。

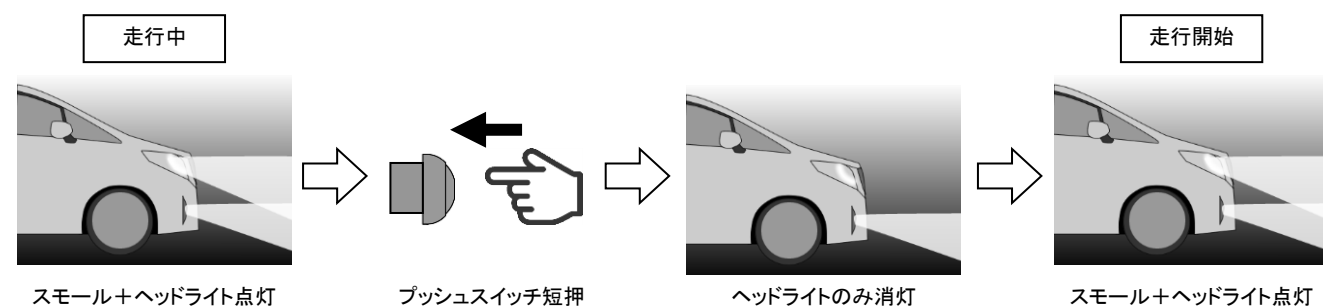
<フルオート> 停車時:消灯 走行開始時:点灯

- ・ ヘッドライト点灯中に停車すると、設定時間後(初期設定:3秒)ヘッドライトのみが消灯します。走り出して点灯速度に達すると、ヘッドライトが点灯します。
- ・ ヘッドライト点灯中にプッシュスイッチを短押しすると、ヘッドライトのみが消灯します。
- ・ ヘッドライト消灯中にプッシュスイッチを短押しすると、ヘッドライトが点灯します。



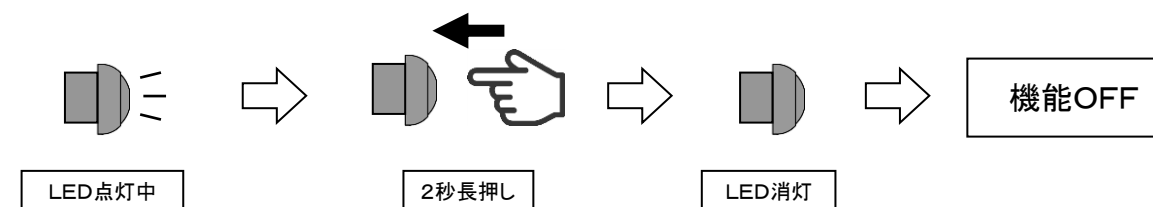
<セミオート> 走行開始時:点灯

- ・ ヘッドライト点灯中に停車してもヘッドライトは消灯しません。
- ・ ヘッドライト点灯中にプッシュスイッチを短押しすると、ヘッドライトのみが消灯します。一度停車した後、再び走り出し、点灯速度に達するとヘッドライトが点灯します。
- ・ ヘッドライト消灯中にプッシュスイッチを短押しすると、ヘッドライトが点灯します。

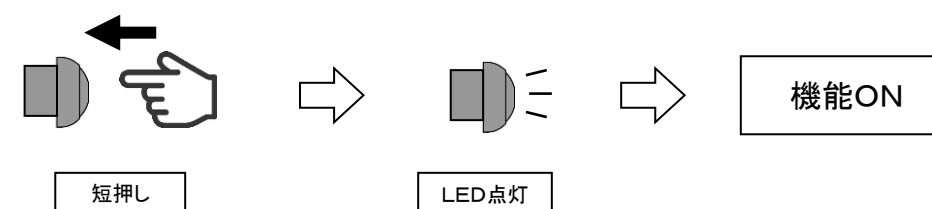


アイドリングライト機能の ON/OFF

- ・ アイドリングライト機能が ON 時は、スイッチの照明が点灯します。
- ・ スwitchの照明点灯中にスイッチを長押しすると、照明が消灯しアイドリングライト機能が OFF になります。



- ・ アイドリングライト機能 OFF 時にスイッチを短押しすると、再びアイドリングライト機能が ON になります。

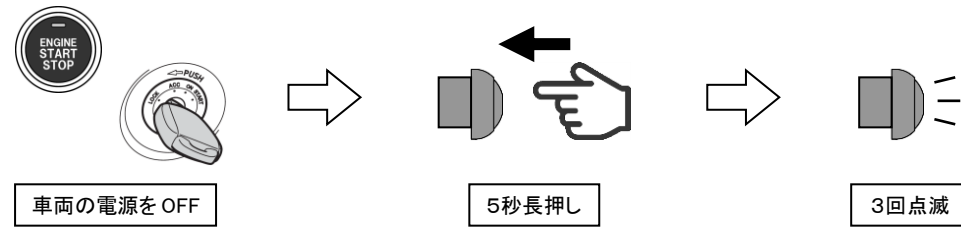


渋滞検知機能 (フルオート時に有効)

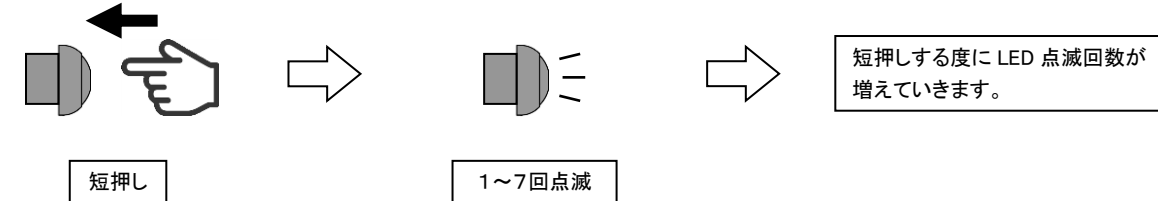
- ・ 渋滞を検知すると自動的にアイドリングライト機能を OFF にし、停車中でもヘッドライトが点灯(設定可能)し続けます。渋滞モード時は照明が点滅します。時速30km 以上で走行した場合、渋滞モードを抜けます。

3. 各種設定変更

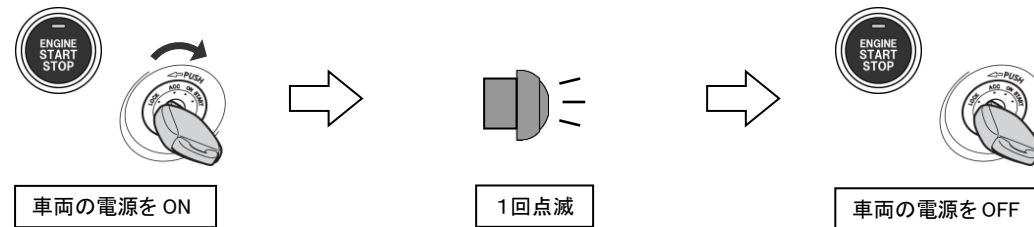
- ① ACC(IG)OFF 中にプッシュスイッチを5秒以上長押しします。スイッチの照明が3回点滅し、設定モードになります。



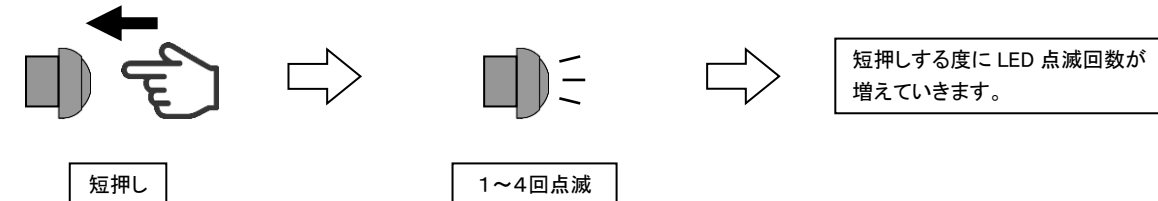
- ② 設定スイッチを短く押す度に、照明が設定項目の回数点滅し、右の表の順に設定項目が切り替わります。



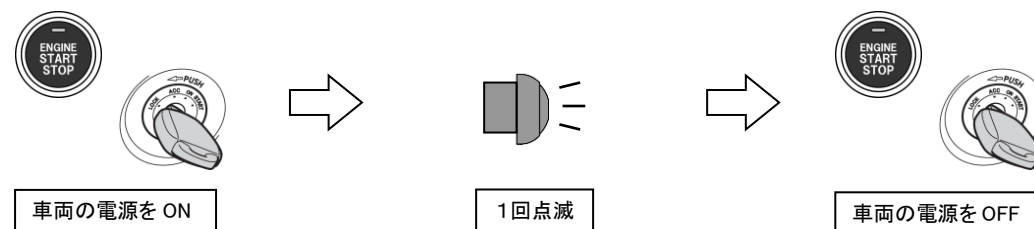
- ③ 変更したい選択項目のところ、車両の ACC(IG)を ON にします。照明が1回点滅し、設定項目が決定されます。その後 ACC(IG)を OFF にします。設定項目7の「設定初期化」に決定した場合は、照明が長めに3回点滅し、全設定が初期化され、設定モードから抜けます。



- ④ プッシュスイッチを短く押す度に、照明が設定値の回数点滅し、設定値が切り替わります。



- ⑤ 変更したい設定値のところ、ACC(IG)を一瞬 ON にします。照明が5回点滅し、設定モードから抜けます。設定項目の値が変わり、保存されます。一度設定するとバッテリーを外しても記憶しています。



【注意】

- ・誤って設定モードに入ってしまった場合は、もう一度プッシュスイッチを5秒以上押しして下さい。
- ・照明が3回点滅し、設定モードから抜けます。

| | | 設定値 | | | | |
|------|---|-------------------------|-----------------|-------|--------------|-------|
| | | 1 | 2 | 3 | 4 | |
| 設定項目 | 1 | アイドリングライト機能 | フルオート (初期設定) | セミオート | | |
| | 2 | ヘッドライトが点灯する速度 | 約5Km (初期設定) | 約10Km | 約15Km | 約20Km |
| | 3 | 停車後ヘッドライトが 消灯するまでの時間 | 3秒 (初期設定) | 4秒 | 5秒 | 6秒 |
| | 4 | 渋滞モード時ヘッドライト動作 | 点灯 (初期設定) | 消灯 | 渋滞モード OFF | |
| | 5 | 設定初期化 | | | | |

- ⑥ プッシュスイッチを短く押す度に、照明が設定値の回数点滅し、設定値が切り替わります。
- ⑦ 変更したい設定値のところ、ACC(IG)を一瞬 ON にします。照明が3回点滅し、設定モードから抜けます。設定項目の値が変わり、保存されます。一度設定するとバッテリーを外しても記憶しています。

(例) 停車後ヘッドライトが消灯するまでの時間を5秒にする場合

- ① ACC(IG)OFF 中にプッシュスイッチを5秒以上長押しします。
- ② 照明が3回点滅し、設定モードになります。
- ③ プッシュスイッチを短く押す度に、照明が点滅するので、3回点滅したところで車両の ACC(IG)を一瞬 ON にして、設定項目を「停車後ヘッドライトが消灯するまでの時間」に決定します。
- ④ プッシュスイッチを短く押す度に、照明が点滅するので、3回点滅したところで車両の ACC(IG)を一瞬 ON にして、設定値を「5秒」に決定します。
- ⑤ 停車後ヘッドライトが消灯するまでの時間が5秒になっていることを確認します。