

1. はじめに

この度は、当社製品をご購入頂き、有難うございました。取付前に本説明書を熟読いただき、正しく取り付けて下さい。取り付けはすべて自己責任でお願いします。当方はいかなる場合も一切責を負いません。

2. 製品構成

- ・コントローラ(橙 2L) 1個
- ・ヒューズ付き専用ハーネス 1セット
- ・取付説明書 1枚

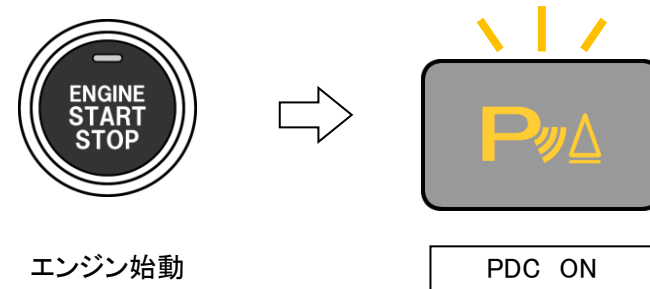
3. 配線方法

ケーブル線色	説明と主な接続先
① 黒	ボディアースへ接続。
② 赤	IG 電源、または ACC 電源へ接続。
③	
④ 緑	パークディスタンスコントロール ON/OFF スイッチ出力。
⑤	
⑥	
⑦	
⑧	
⑨	
⑩	
⑪ 黄	パークディスタンスコントロールインジケータ入力。

4. 機能説明

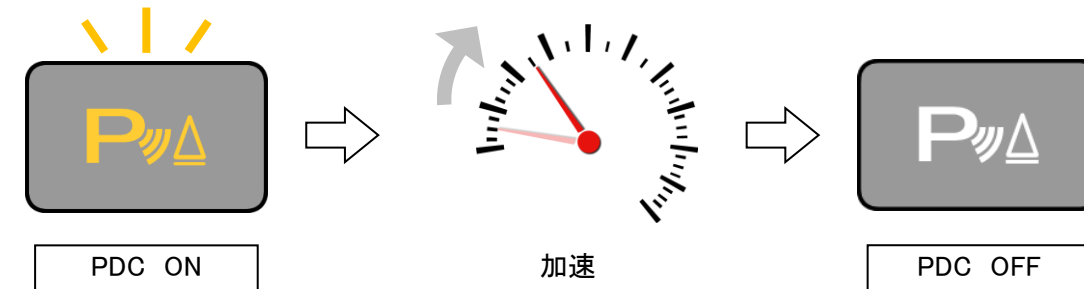
(1) エンジン始動時 自動 ON

エンジンを始動すると、自動的にパークディスタンスコントロール(PDC)が ON になります。

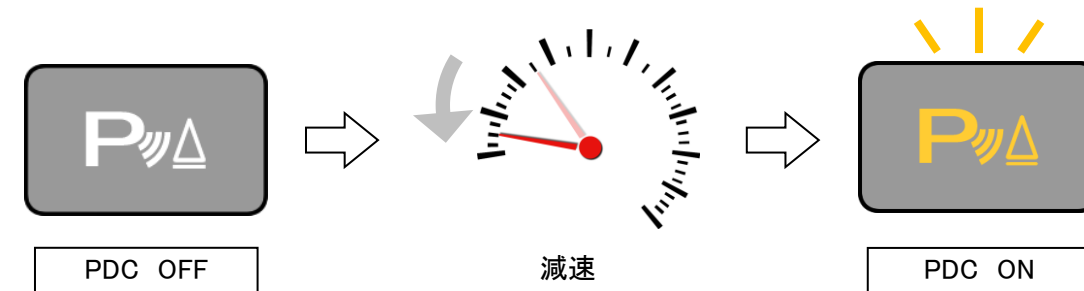


(2) 速度に応じて自動的にパークディスタンスコントロールが ON/OFF

約 15km/h 以上に加速すると自動的に OFF になります。

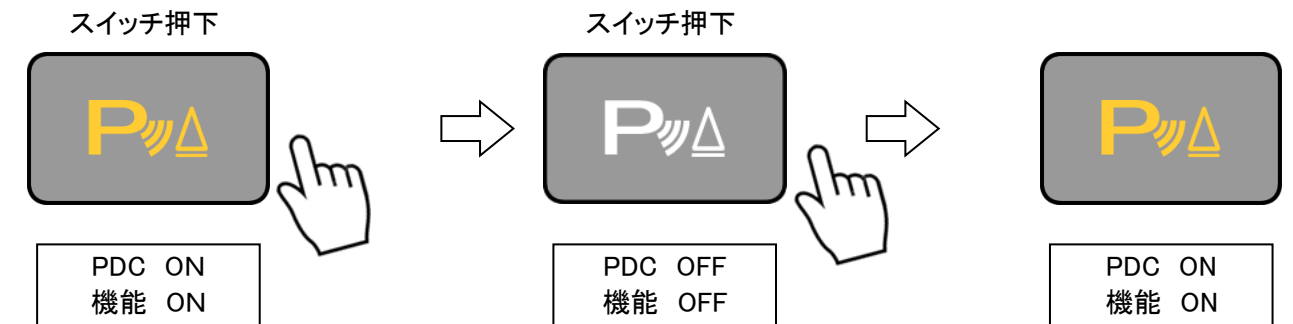


約 15km/h 以下に減速すると自動的に ON になります。

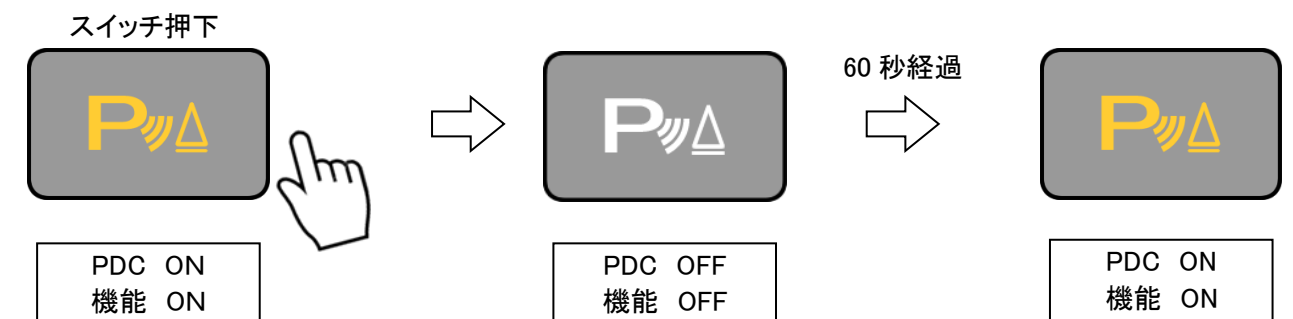


(3) 一時的に当製品の機能を OFF にする方法

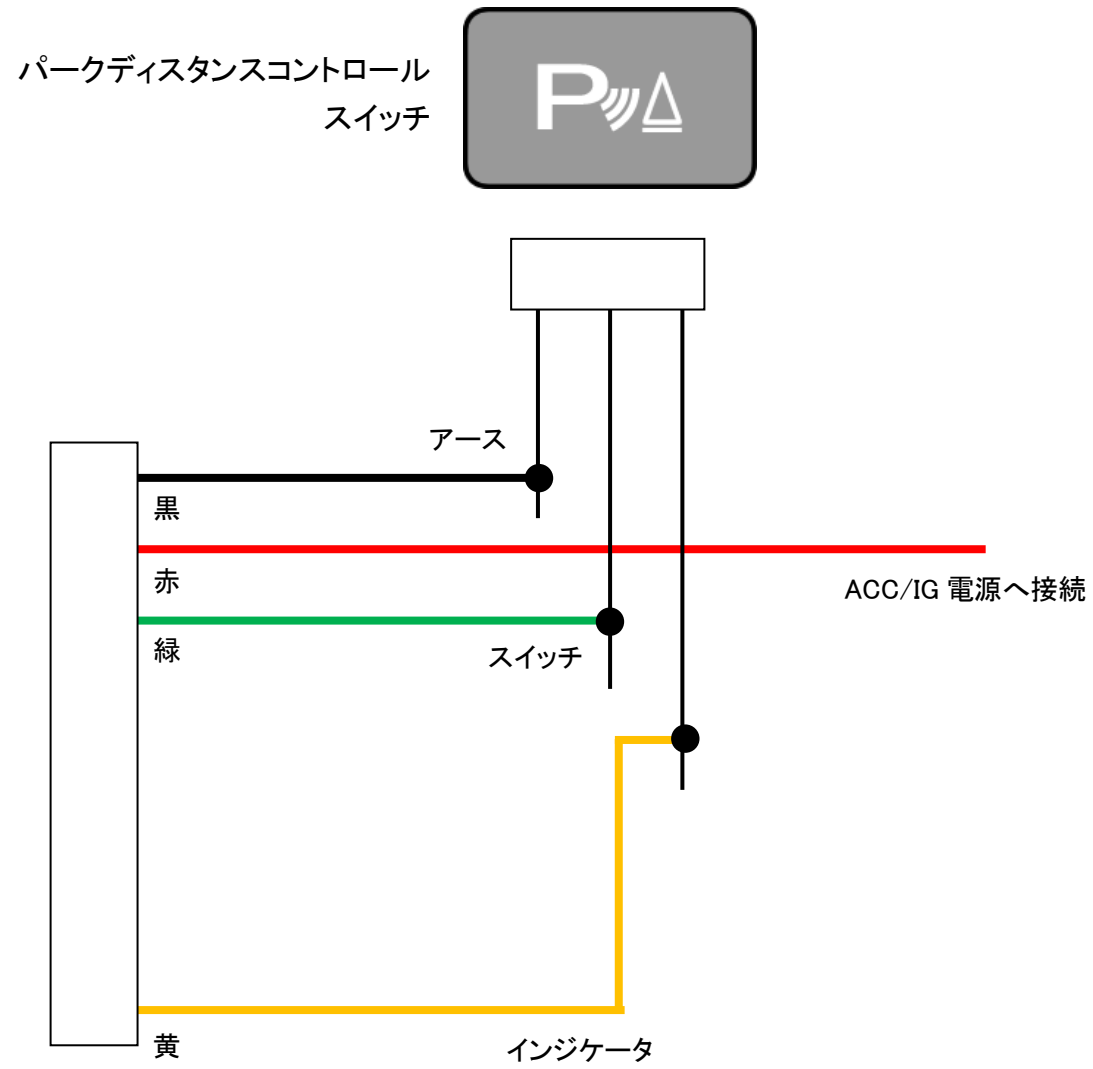
PDC ON の状態でスイッチを押せば、当製品の機能も OFF になります。もう一度押すと ON になります。



機能を OFF にした状態が 60 秒続くと自動的に ON になります。



5. 結線図



車種	型式	年式	アース	スイッチ	インジケータ	コネクタピン数
The Beetle (ザ・ビートル)	16C系	2012.4~	1番 茶	5番 紫/灰	2番 紫/赤	6P
Golf (ゴルフ)	5K系	2009.4~	1番 茶	5番 紫/灰	2番 紫/赤	6P
Golf Touran (ゴルフ トゥーラン)	1T系	2013.1~	9番 茶	4番 赤/白	10番 白/青	18P
Tiguan (ティグアン)	5N系	2010.2~	9番 茶	4番 黄	10番 青	18P
Sharan (シャラン)	7N系	2011.2~	9番 茶	4番 黄/紫	10番 紫/赤	18P
Passat (パサート)	B6/B7系	2005~	8番 茶/黒	12番 青/黄	13番 青/灰	26P